



UNIVERSIDADE ESTADUAL DE MARINGÁ

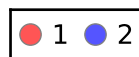
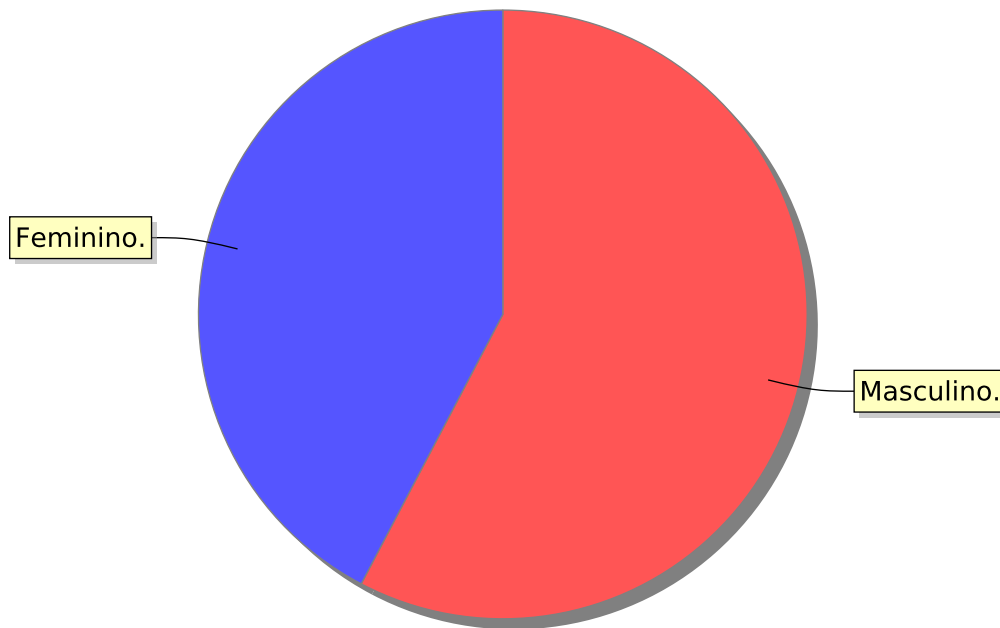
COMISSÃO CENTRAL DO VESTIBULAR UNIFICADO

Vestibular EAD 2017 - com a situação "Todos"

Emitido: 14/11/2017

Todos os Cursos

1	Qual o seu sexo?	Total	Percentual
1	Masculino.	869	45,14
2	Feminino.	637	33,09





UNIVERSIDADE ESTADUAL DE MARINGÁ

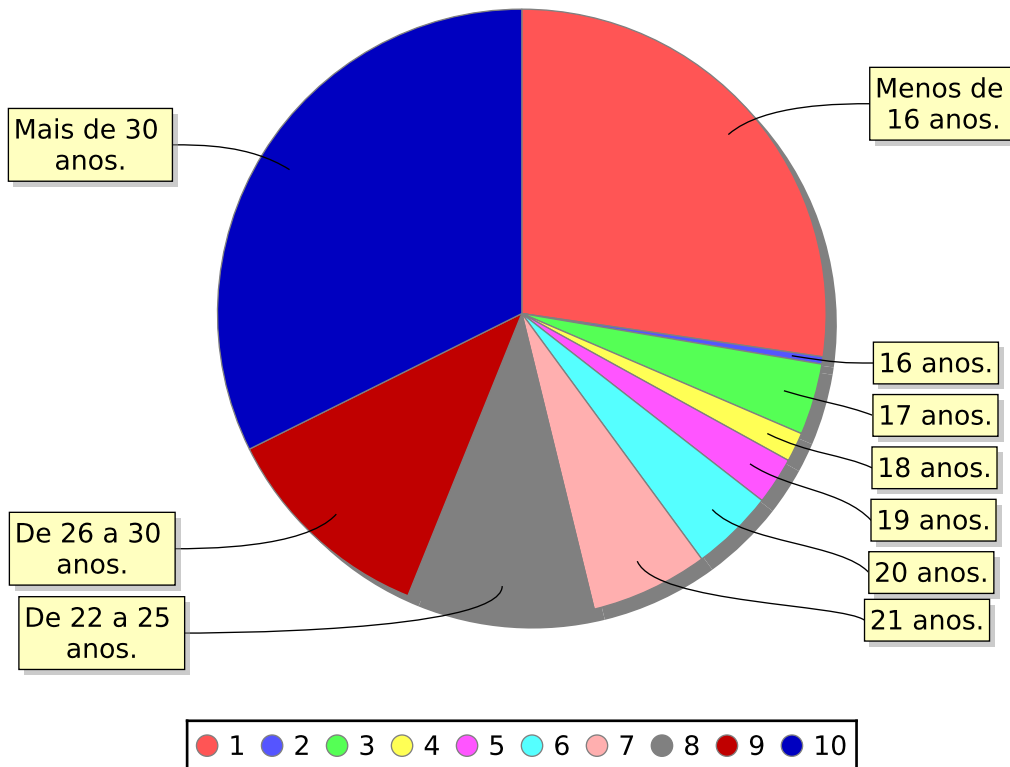
COMISSÃO CENTRAL DO VESTIBULAR UNIFICADO

Vestibular EAD 2017 - com a situação "Todos"

Emitido: 14/11/2017

Todos os Cursos

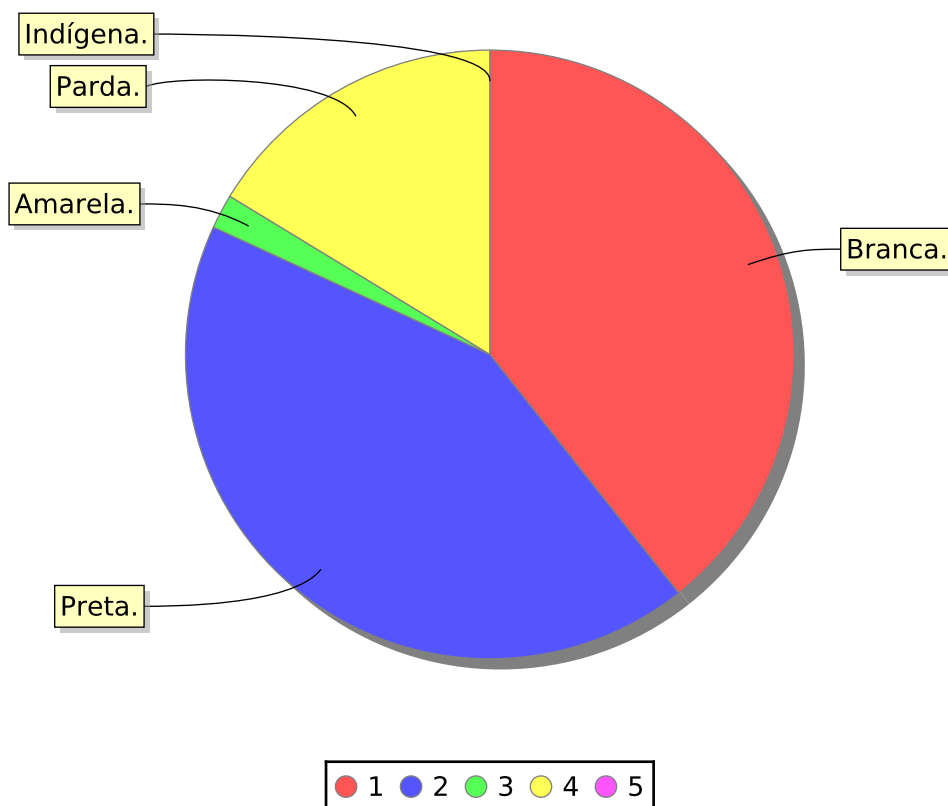
2	Quantos anos você completará até o próximo dia 31 de dezembro?	Total	Percentual
1	Menos de 16 anos.	489	25,40
2	16 anos.	7	0,36
3	17 anos.	68	3,53
4	18 anos.	28	1,45
5	19 anos.	45	2,34
6	20 anos.	79	4,10
7	21 anos.	112	5,82
8	De 22 a 25 anos.	178	9,25
9	De 26 a 30 anos.	207	10,75
10	Mais de 30 anos.	580	30,13





Todos os Cursos

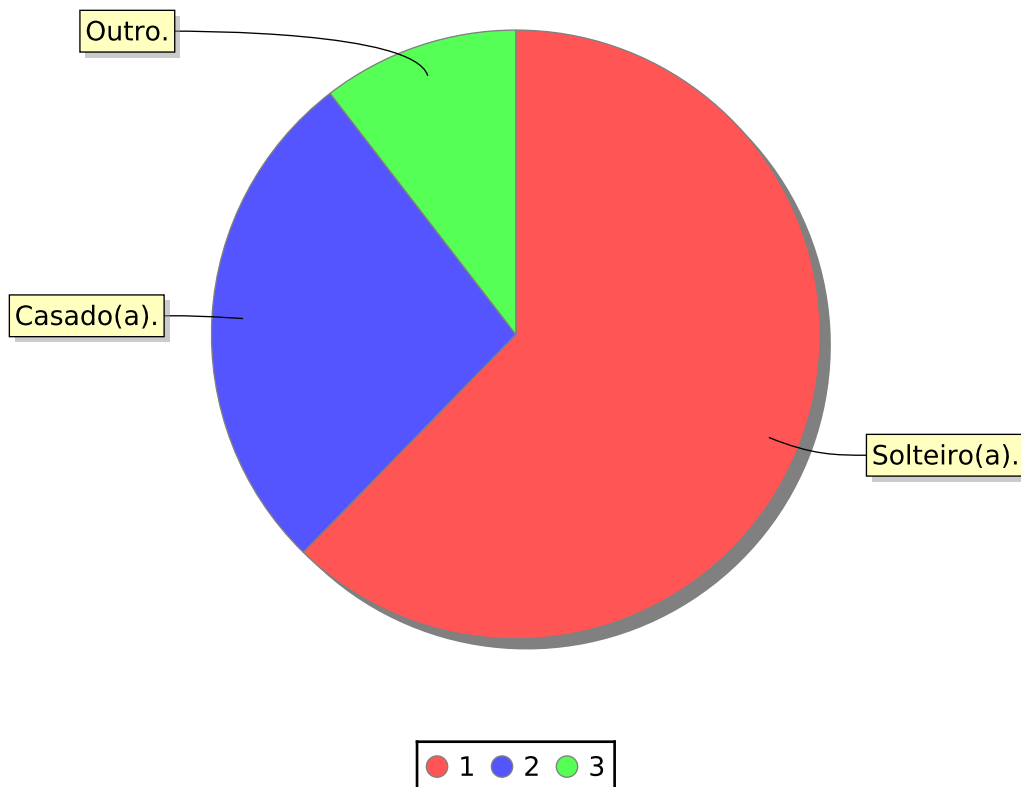
3	Qual a sua cor ou raça? (Fonte: IBGE - Censo 2010)	Total	Percentual
1	Branca.	753	39,12
2	Preta.	814	42,29
3	Amarela.	35	1,82
4	Parda.	312	16,21
5	Indígena.	0	0,00





Todos os Cursos

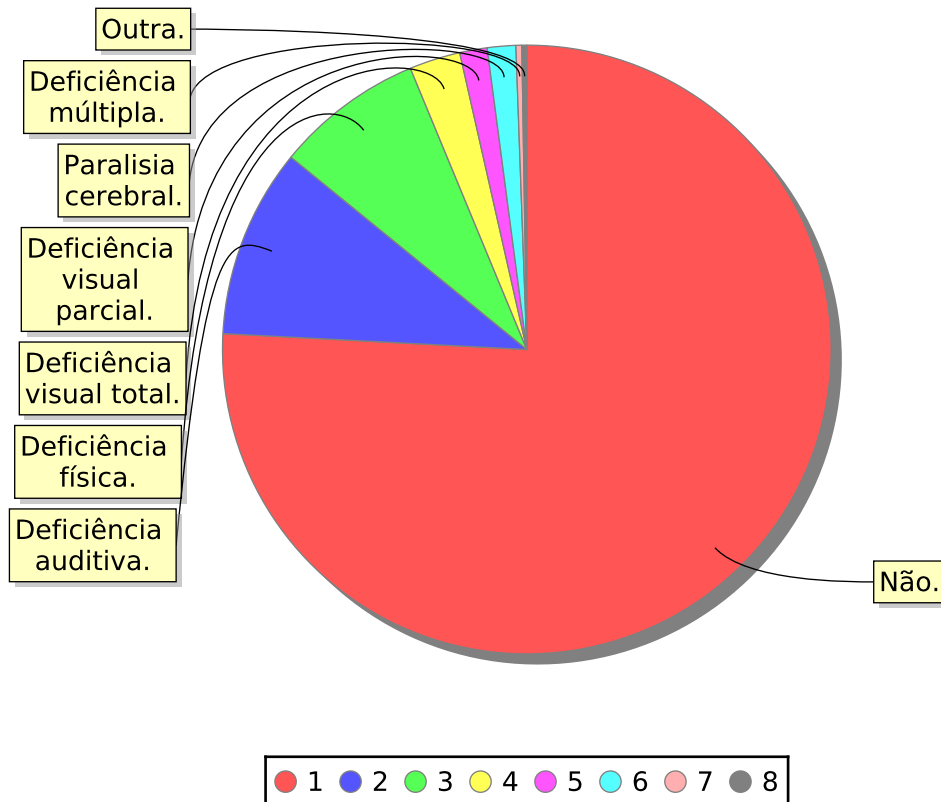
4	Qual o seu estado civil?	Total	Percentual
1	Solteiro(a).	1109	57,61
2	Casado(a).	485	25,19
3	Outro.	186	9,66





Todos os Cursos

5	Você tem alguma deficiência/necessidade educativa especial? (Caso necessite de atendimento especial para a realização das provas, solicite-o por meio de requerimento, junto à CVU)	Total	Percentual
1	Não.	1456	75,64
2	Deficiência auditiva.	193	10,03
3	Deficiência física.	151	7,84
4	Deficiência visual total.	52	2,70
5	Deficiência visual parcial.	28	1,45
6	Paralisia cerebral.	29	1,51
7	Deficiência múltipla.	6	0,31
8	Outra.	5	0,26





UNIVERSIDADE ESTADUAL DE MARINGÁ

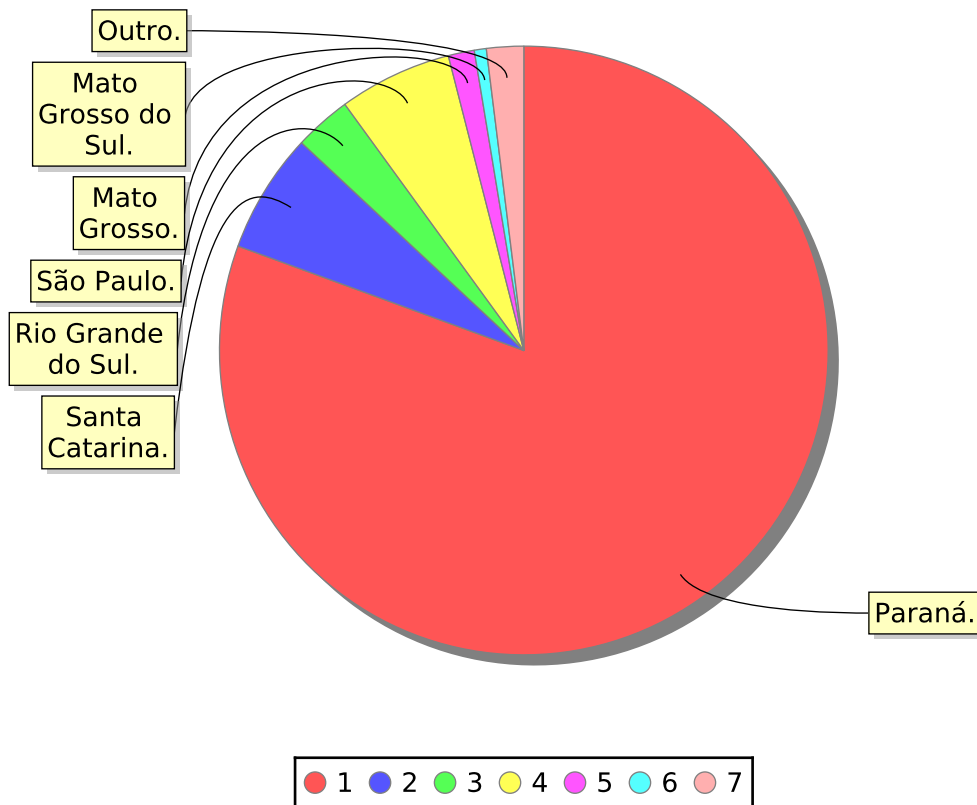
COMISSÃO CENTRAL DO VESTIBULAR UNIFICADO

Vestibular EAD 2017 - com a situação "Todos"

Emitido: 14/11/2017

Todos os Cursos

6	Qual o Estado em que você nasceu?	Total	Percentual
1	Paraná.	1514	78,65
2	Santa Catarina.	120	6,23
3	Rio Grande do Sul.	57	2,96
4	São Paulo.	113	5,87
5	Mato Grosso.	26	1,35
6	Mato Grosso do Sul.	12	0,62
7	Outro.	37	1,92





UNIVERSIDADE ESTADUAL DE MARINGÁ

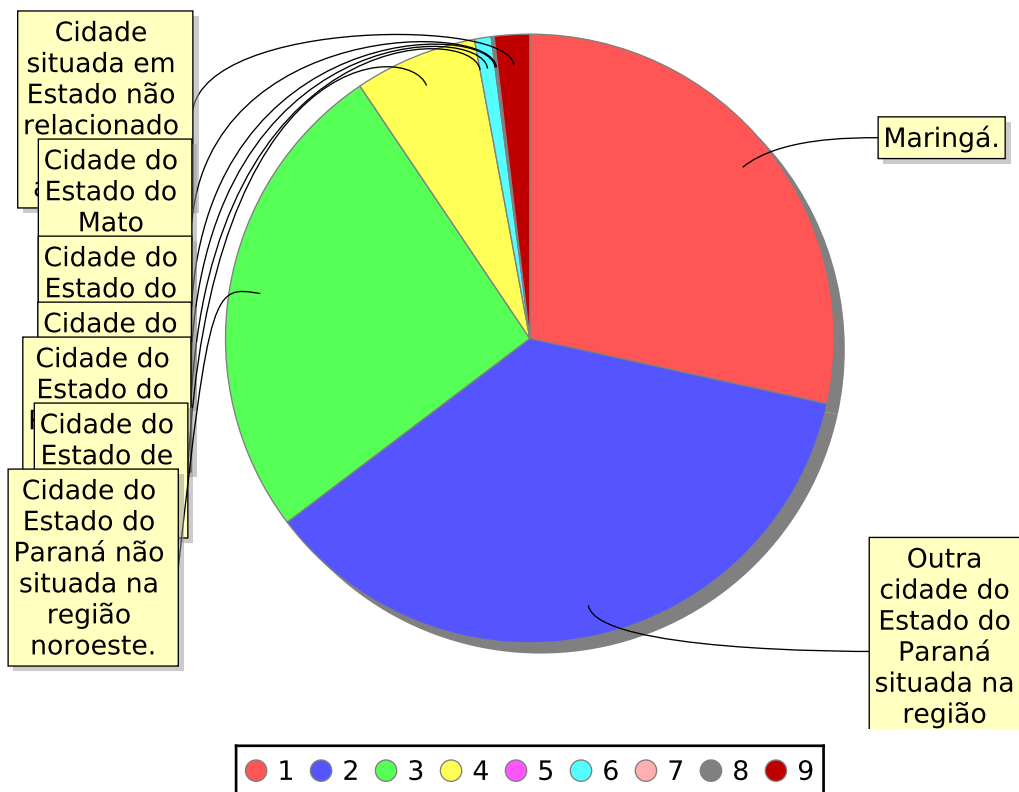
COMISSÃO CENTRAL DO VESTIBULAR UNIFICADO

Vestibular EAD 2017 - com a situação "Todos"

Emitido: 14/11/2017

Todos os Cursos

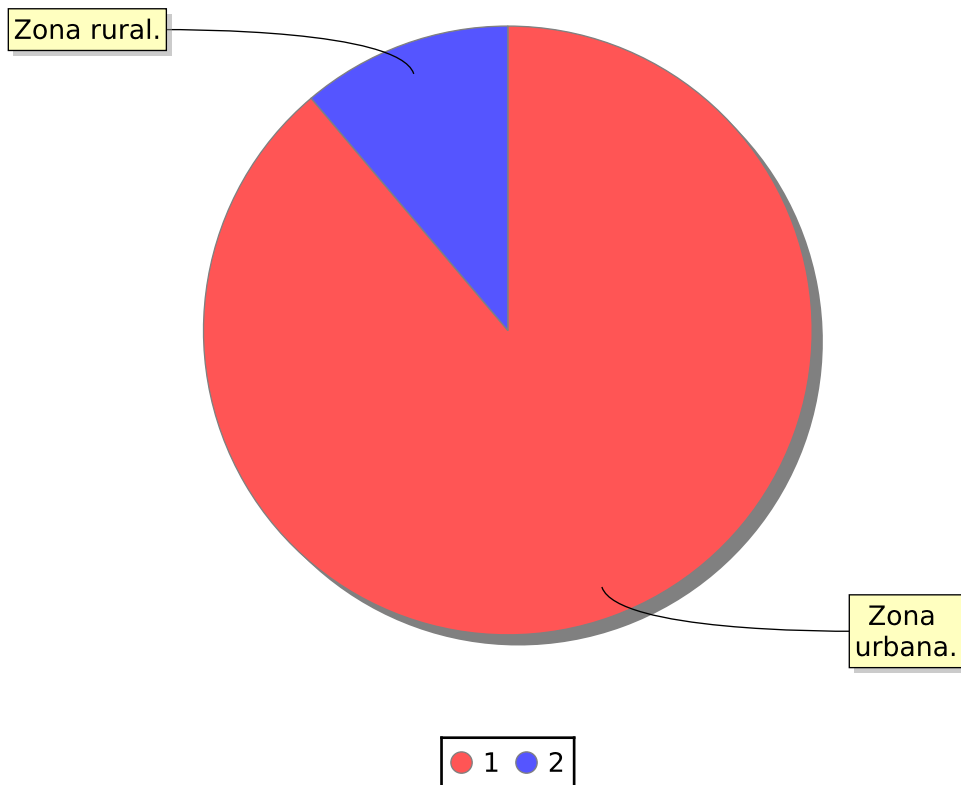
7	Onde você reside permanentemente?	Total	Percentual
1	Maringá.	546	28,36
2	Outra cidade do Estado do Paraná situada na região noroeste.	696	36,16
3	Cidade do Estado do Paraná não situada na região noroeste.	497	25,82
4	Cidade do Estado de Santa Catarina.	125	6,49
5	Cidade do Estado do Rio Grande do Sul.	0	0,00
6	Cidade do Estado de São Paulo.	17	0,88
7	Cidade do Estado do Mato Grosso.	0	0,00
8	Cidade do Estado do Mato Grosso do Sul.	3	0,16
9	Cidade situada em Estado não relacionado nos itens anteriores.	36	1,87





Todos os Cursos

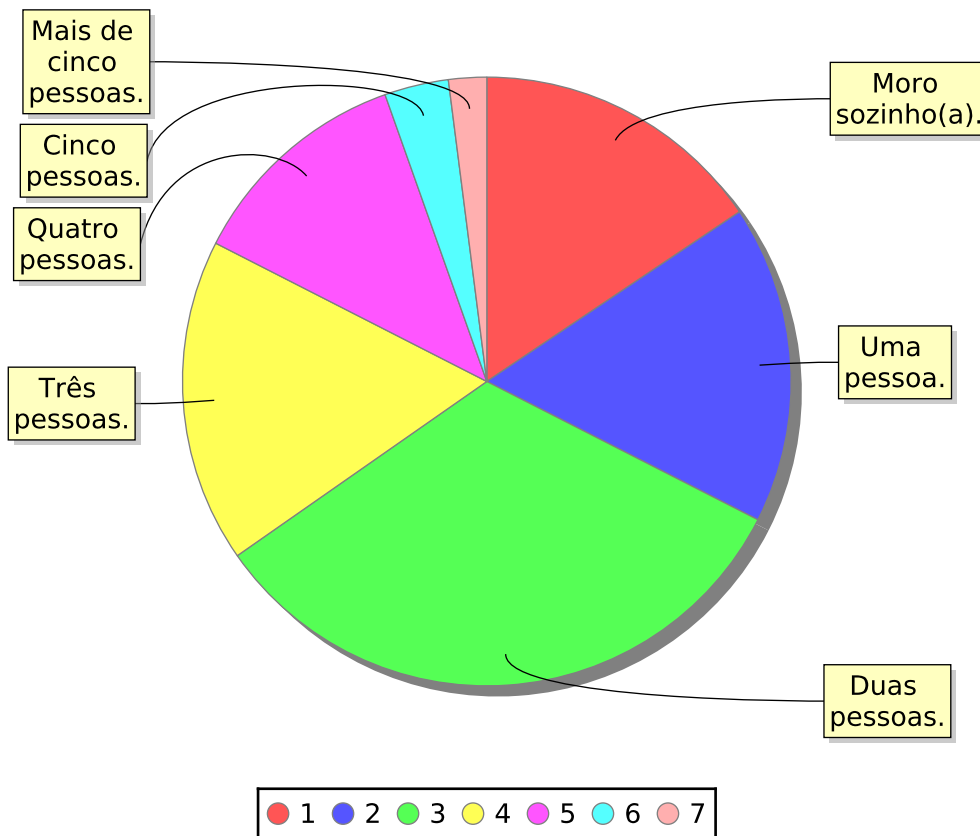
8	Qual a localização de sua residência?	Total	Percentual
1	Zona urbana.	1461	75,90
2	Zona rural.	184	9,56





Todos os Cursos

9	Quantas pessoas residem com você?	Total	Percentual
1	Moro sozinho(a).	270	14,03
2	Uma pessoa.	293	15,22
3	Duas pessoas.	568	29,51
4	Três pessoas.	298	15,48
5	Quatro pessoas.	209	10,86
6	Cinco pessoas.	59	3,06
7	Mais de cinco pessoas.	35	1,82





UNIVERSIDADE ESTADUAL DE MARINGÁ

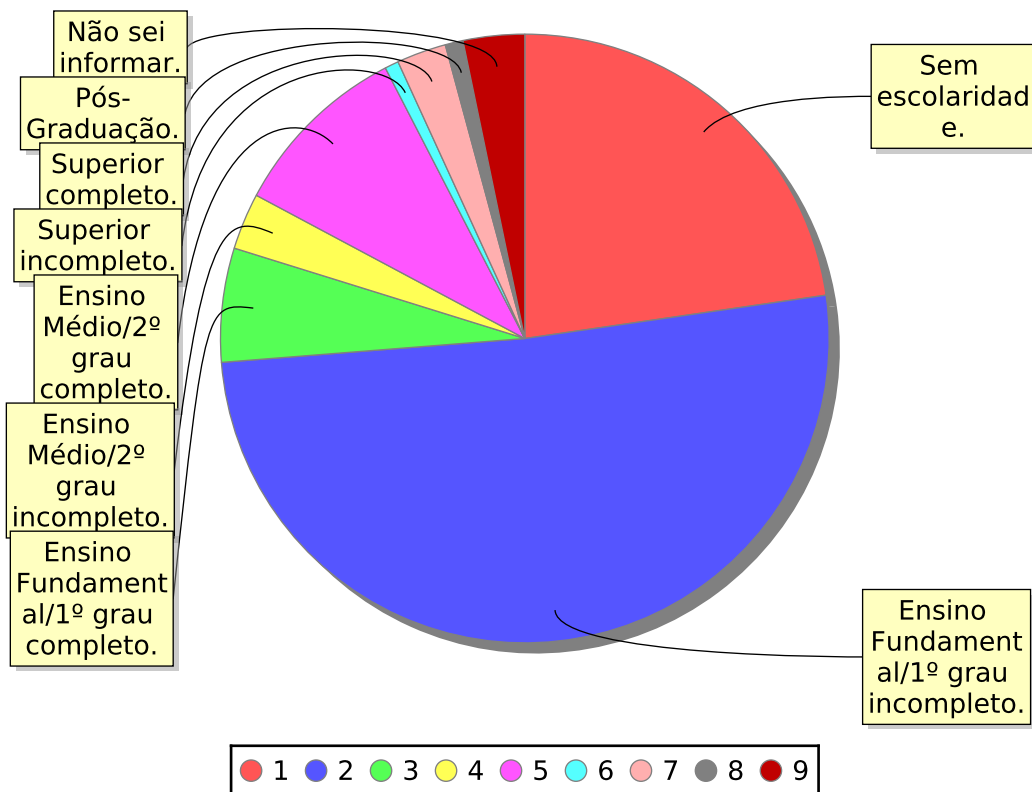
COMISSÃO CENTRAL DO VESTIBULAR UNIFICADO

Vestibular EAD 2017 - com a situação "Todos"

Emitido: 14/11/2017

Todos os Cursos

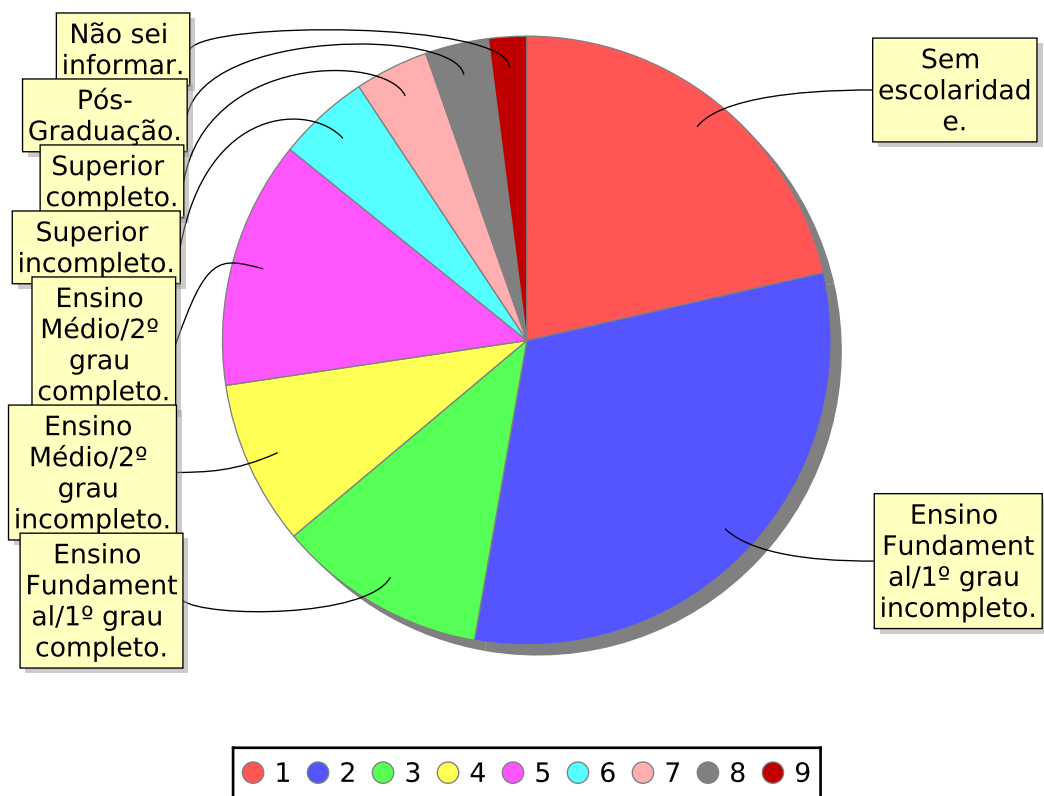
10	Qual o nível de instrução do seu pai?	Total	Percentual
1	Sem escolaridade.	432	22,44
2	Ensino Fundamental/1º grau incompleto.	970	50,39
3	Ensino Fundamental/1º grau completo.	115	5,97
4	Ensino Médio/2º grau incompleto.	57	2,96
5	Ensino Médio/2º grau completo.	183	9,51
6	Superior incompleto.	14	0,73
7	Superior completo.	50	2,60
8	Pós-Graduação.	18	0,94
9	Não sei informar.	62	3,22





Todos os Cursos

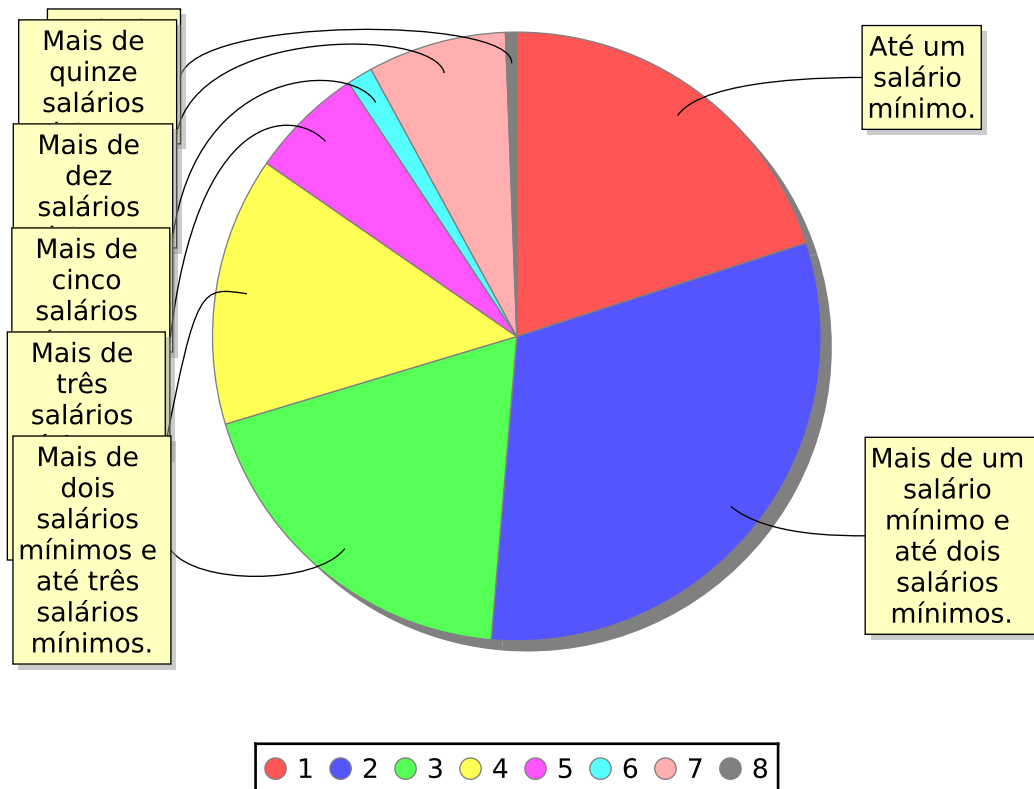
11	Qual o nível de instrução de sua mãe?	Total	Percentual
1	Sem escolaridade.	350	18,18
2	Ensino Fundamental/1º grau incompleto.	512	26,60
3	Ensino Fundamental/1º grau completo.	182	9,45
4	Ensino Médio/2º grau incompleto.	143	7,43
5	Ensino Médio/2º grau completo.	215	11,17
6	Superior incompleto.	80	4,16
7	Superior completo.	64	3,32
8	Pós-Graduação.	55	2,86
9	Não sei informar.	33	1,71





Todos os Cursos

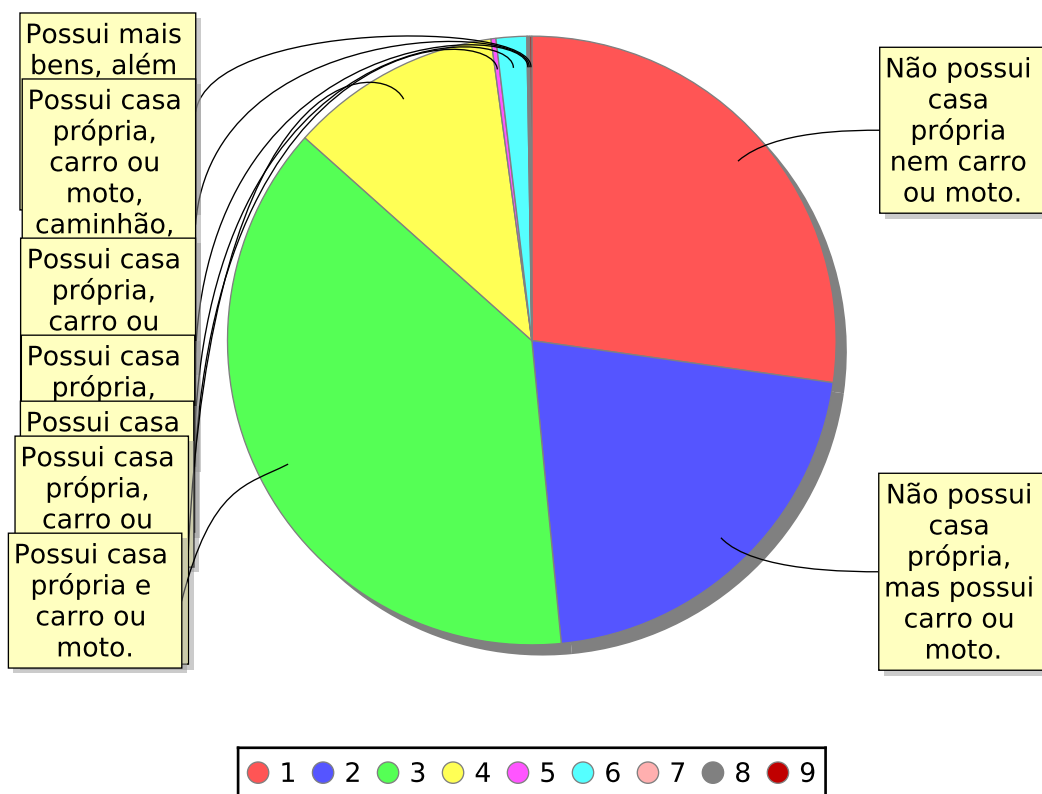
12	Qual a renda mensal de sua família?	Total	Percentual
1	Até um salário mínimo.	335	17,40
2	Mais de um salário mínimo e até dois salários mínimos.	524	27,22
3	Mais de dois salários mínimos e até três salários mínimos.	318	16,52
4	Mais de três salários mínimos e até cinco salários mínimos.	239	12,42
5	Mais de cinco salários mínimos e até dez salários mínimos.	101	5,25
6	Mais de dez salários mínimos e até quinze salários mínimos.	23	1,19
7	Mais de quinze salários mínimos e até vinte salários mínimos.	123	6,39
8	Mais de vinte salários mínimos.	10	0,52





Todos os Cursos

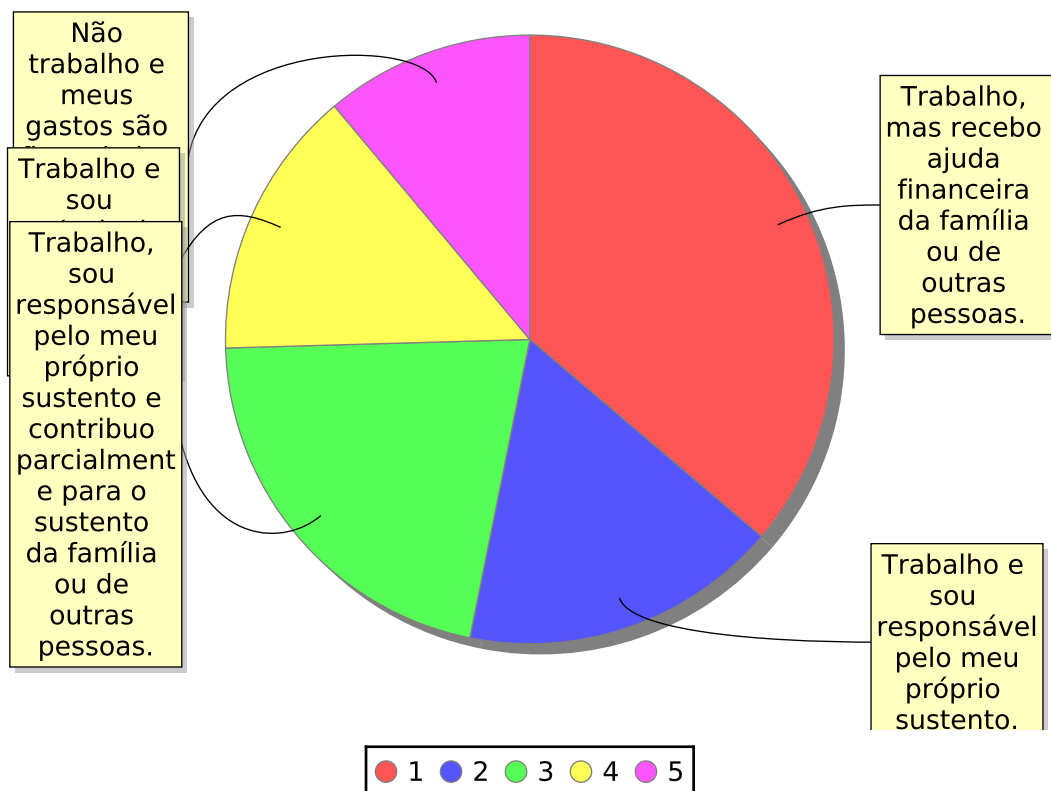
13	Qual o item cuja descrição de bens mais se aproxima dos bens da sua família?	Total	Percentual
1	Não possui casa própria nem carro ou moto.	520	27,01
2	Não possui casa própria, mas possui carro ou moto.	406	21,09
3	Possui casa própria e carro ou moto.	729	37,87
4	Possui casa própria, carro ou moto e outro(s) imóvel(is) urbano	215	11,17
5	Possui casa própria, carro ou moto e caminhão.	5	0,26
6	Possui casa própria, carro ou moto e propriedade rural.	31	1,61
7	Possui casa própria, carro ou moto, caminhão e propriedade rural.	1	0,05
8	Possui casa própria, carro ou moto, caminhão, propriedade rural e	2	0,10
9	Possui mais bens, além dos relacionados no item anterior.	2	0,10





Todos os Cursos

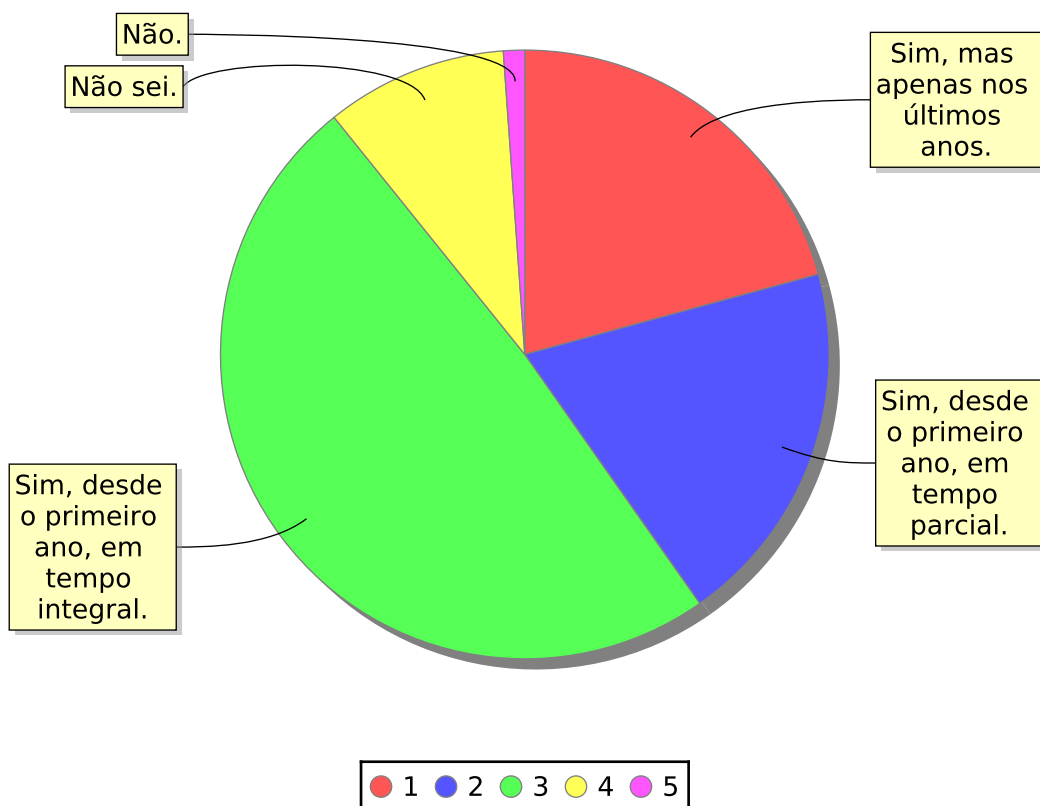
14	Qual a sua participação na vida econômica da família?	Total	Percentual
1	Trabalho, mas recebo ajuda financeira da família ou de outras	545	28,31
2	Trabalho e sou responsável pelo meu próprio sustento.	255	13,25
3	Trabalho, sou responsável pelo meu próprio sustento e contribuo	322	16,73
4	Trabalho e sou principal responsável pelo sustento da família.	216	11,22
5	Não trabalho e meus gastos são financiados pela família ou por	167	8,68





Todos os Cursos

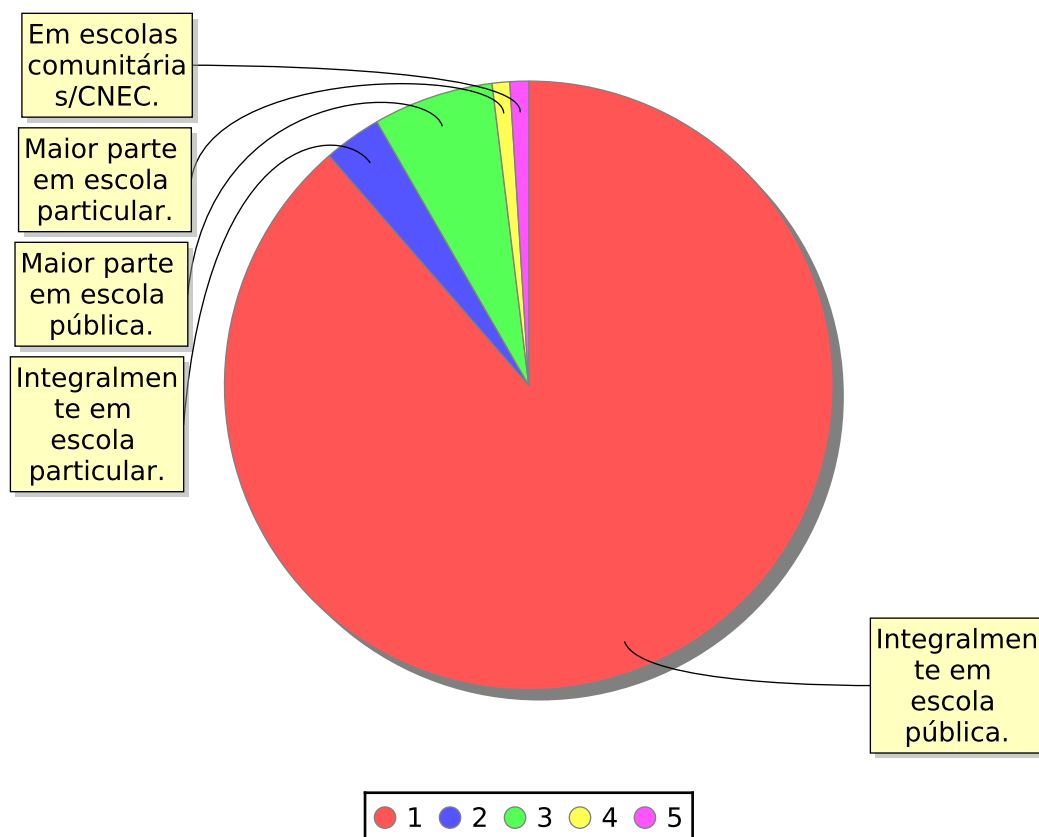
15	Durante o curso superior, você terá que trabalhar?	Total	Percentual
1	Sim, mas apenas nos últimos anos.	331	17,19
2	Sim, desde o primeiro ano, em tempo parcial.	311	16,16
3	Sim, desde o primeiro ano, em tempo integral.	781	40,57
4	Não sei.	154	8,00
5	Não.	18	0,94





Todos os Cursos

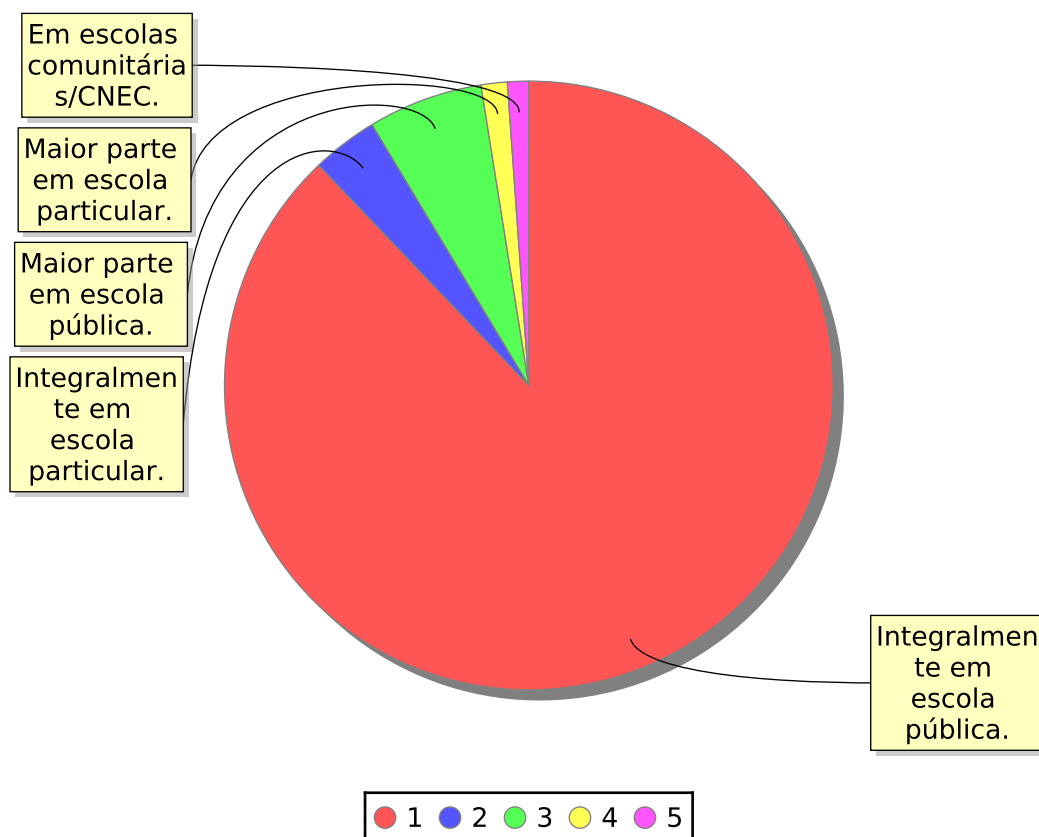
16	Como você realizou seus estudos de Ensino Fundamental (1º grau)?	Total	Percentual
1	Integralmente em escola pública.	1331	69,14
2	Integralmente em escola particular.	46	2,39
3	Maior parte em escola pública.	96	4,99
4	Maior parte em escola particular.	14	0,73
5	Em escolas comunitárias/CNEC.	15	0,78





Todos os Cursos

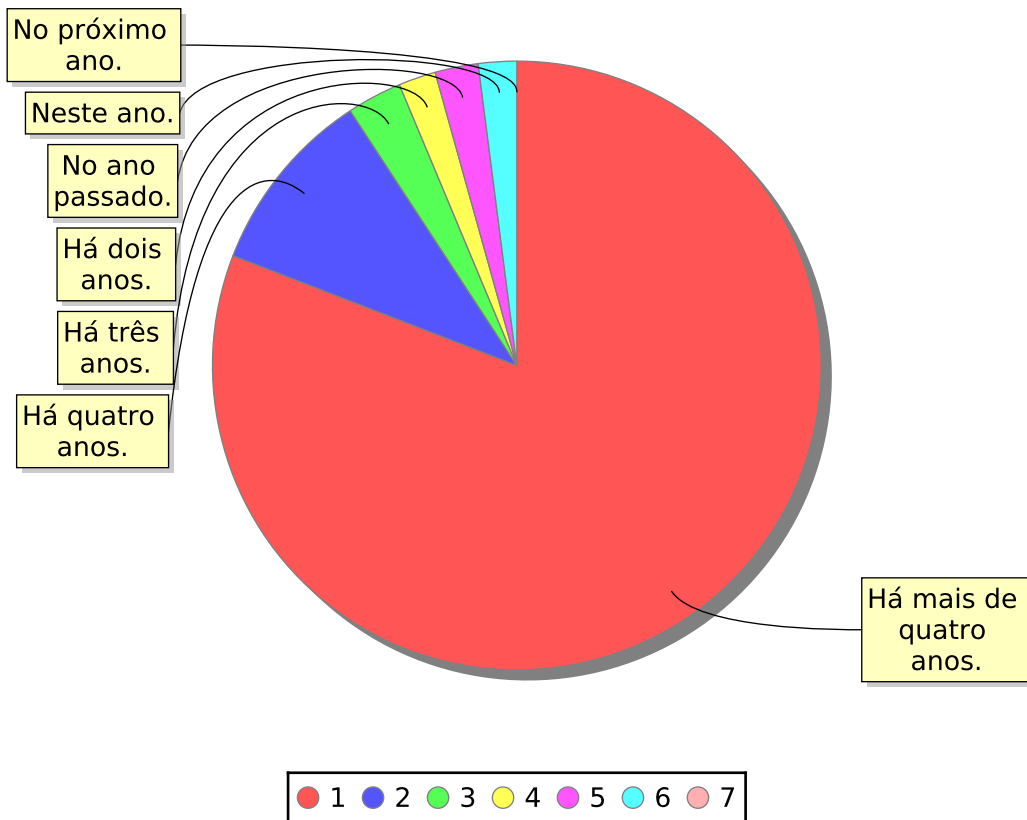
17	Como você realizou ou está realizando o Ensino Médio (2º grau ou equivalente)?	Total	Percentual
1	Integralmente em escola pública.	1326	68,88
2	Integralmente em escola particular.	53	2,75
3	Maior parte em escola pública.	92	4,78
4	Maior parte em escola particular.	21	1,09
5	Em escolas comunitárias/CNEC.	17	0,88





Todos os Cursos

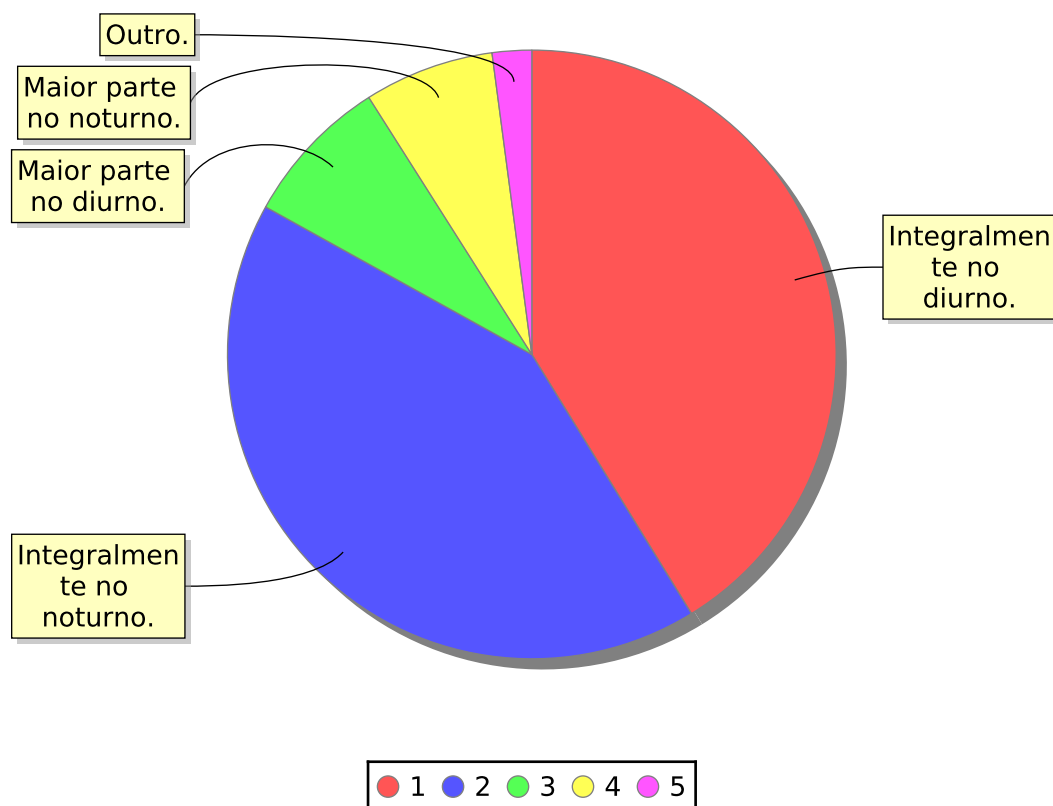
18	Quando você concluiu ou concluirá o Ensino Médio (2º grau ou equivalente)?	Total	Percentual
1	Há mais de quatro anos.	1552	80,62
2	Há quatro anos.	190	9,87
3	Há três anos.	56	2,91
4	Há dois anos.	38	1,97
5	No ano passado.	44	2,29
6	Neste ano.	39	2,03
7	No próximo ano.	0	0,00





Todos os Cursos

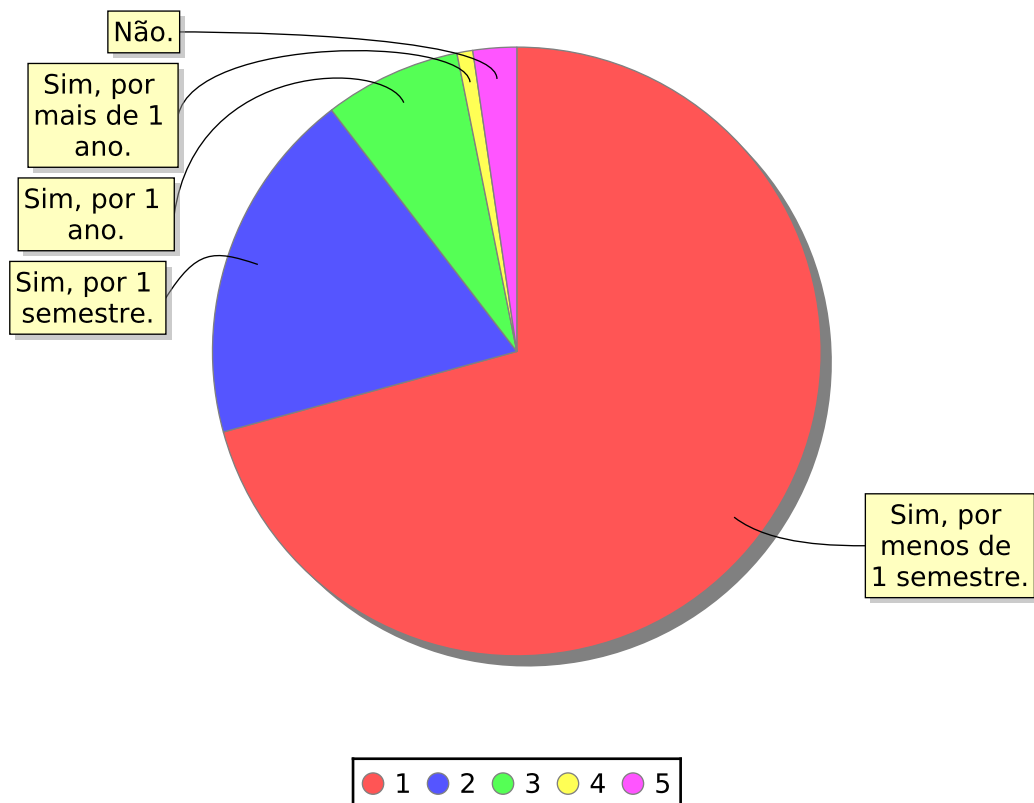
19	Em que turno você realizou ou está realizando o Ensino Médio (2º grau ou equivalente)?	Total	Percentual
1	Integralmente no diurno.	788	40,94
2	Integralmente no noturno.	800	41,56
3	Maior parte no diurno.	152	7,90
4	Maior parte no noturno.	132	6,86
5	Outro.	40	2,08





Todos os Cursos

21	Você frequentou ou frequenta curso pré-vestibular?	Total	Percentual
1	Sim, por menos de 1 semestre.	672	34,91
2	Sim, por 1 semestre.	179	9,30
3	Sim, por 1 ano.	69	3,58
4	Sim, por mais de 1 ano.	8	0,42
5	Não.	22	1,14





UNIVERSIDADE ESTADUAL DE MARINGÁ

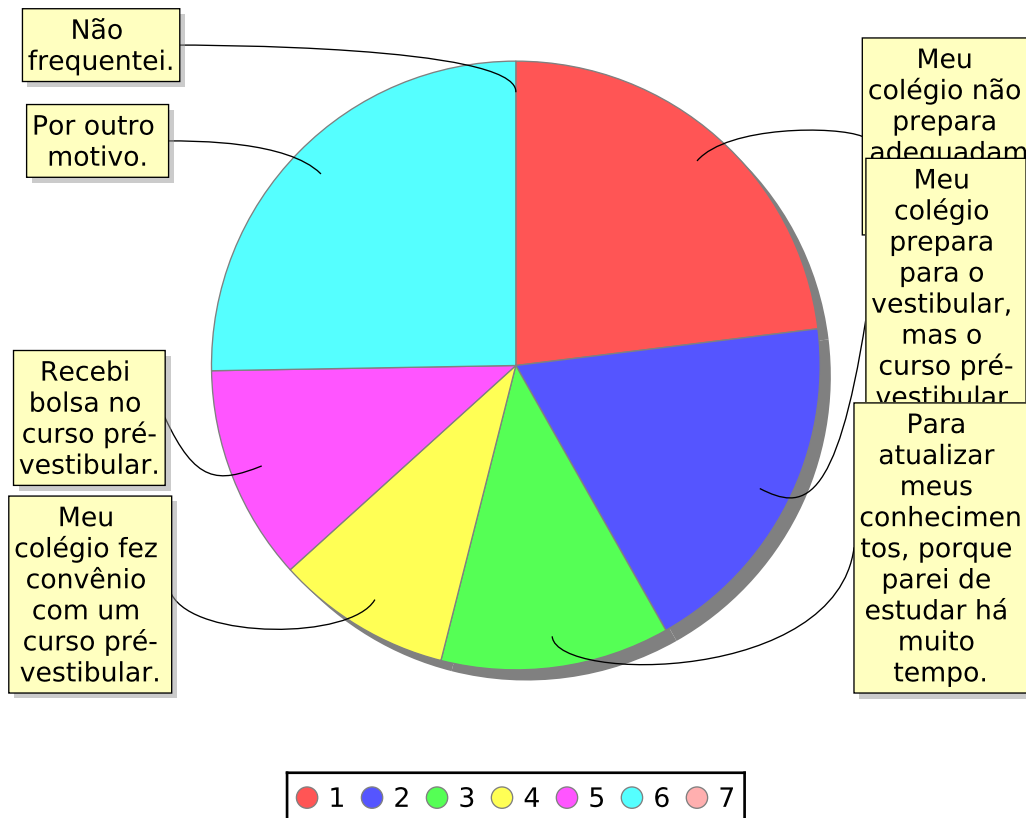
COMISSÃO CENTRAL DO VESTIBULAR UNIFICADO

Vestibular EAD 2017 - com a situação "Todos"

Emitido: 14/11/2017

Todos os Cursos

22	Qual o principal motivo que o levou a frequentar curso pré-vestibular?	Total	Percentual
1	Meu colégio não prepara adequadamente para o vestibular.	440	22,86
2	Meu colégio prepara para o vestibular, mas o curso pré-vestibular	357	18,55
3	Para atualizar meus conhecimentos, porque parei de estudar há	232	12,05
4	Meu colégio fez convênio com um curso pré-vestibular.	178	9,25
5	Recebi bolsa no curso pré-vestibular.	218	11,32
6	Por outro motivo.	482	25,04
7	Não frequentei.	0	0,00





UNIVERSIDADE ESTADUAL DE MARINGÁ

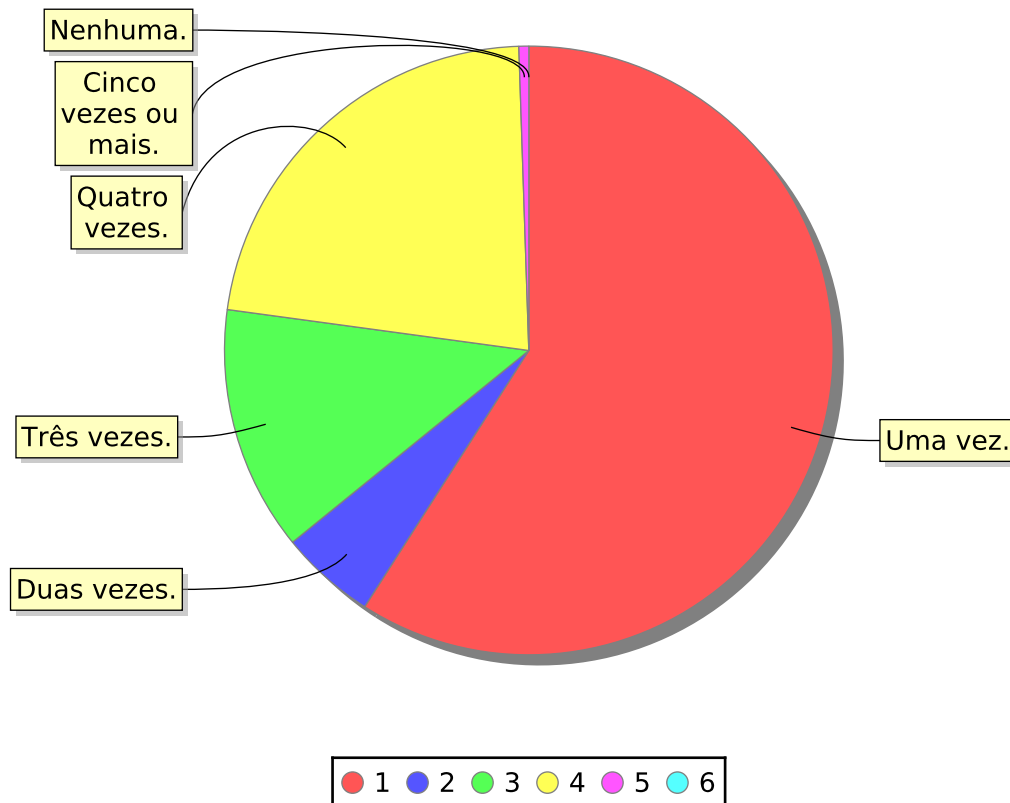
COMISSÃO CENTRAL DO VESTIBULAR UNIFICADO

Vestibular EAD 2017 - com a situação "Todos"

Emitido: 14/11/2017

Todos os Cursos

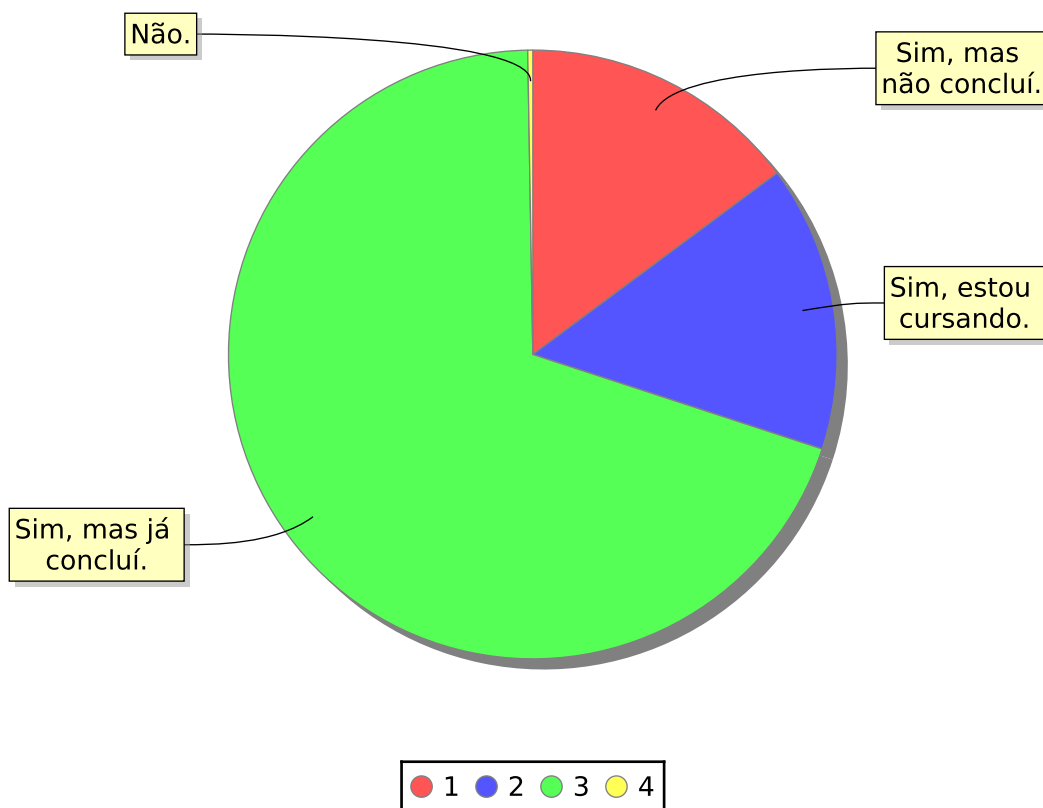
23	Quantas vezes já prestou Concurso Vestibular?	Total	Percentual
1	Uma vez.	1127	58,55
2	Duas vezes.	97	5,04
3	Três vezes.	248	12,88
4	Quatro vezes.	426	22,13
5	Cinco vezes ou mais.	10	0,52
6	Nenhuma.	0	0,00





Todos os Cursos

24	Você iniciou algum curso superior?	Total	Percentual
1	Sim, mas não concluí.	166	8,62
2	Sim, estou cursando.	170	8,83
3	Sim, mas já concluí.	780	40,52
4	Não.	3	0,16





UNIVERSIDADE ESTADUAL DE MARINGÁ

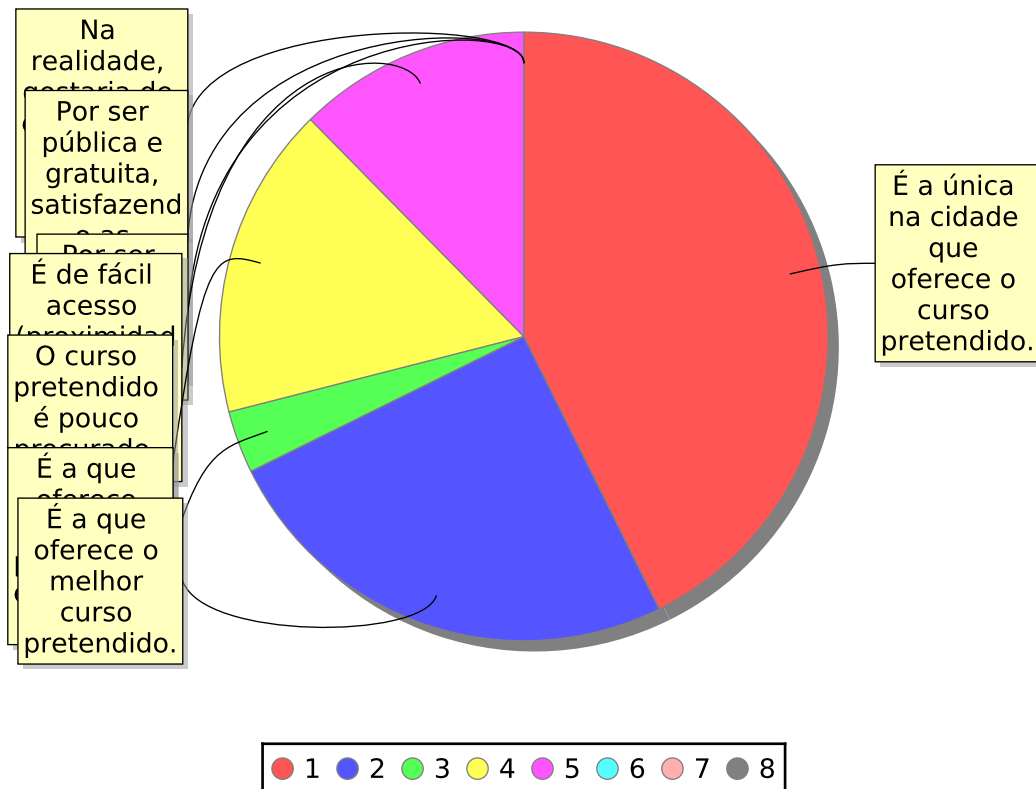
COMISSÃO CENTRAL DO VESTIBULAR UNIFICADO

Vestibular EAD 2017 - com a situação "Todos"

Emitido: 14/11/2017

Todos os Cursos

25	Qual o principal motivo que o levou a fazer vestibular na Universidade Estadual de Maringá?	Total	Percentual
1	É a única na cidade que oferece o curso pretendido.	811	42,13
2	É a que oferece o melhor curso pretendido.	476	24,73
3	É a que oferece curso pretendido em horário adequado.	63	3,27
4	O curso pretendido é pouco procurado, o que facilita a	316	16,42
5	É de fácil acesso (proximidade de casa, prática locomoção etc.).	235	12,21
6	Na realidade, gostaria de estudar em outra universidade.	0	0,00
7	Por ser pública e gratuita, satisfazendo as condições	0	0,00
8	Por ser pública, gratuita e de qualidade.	0	0,00





UNIVERSIDADE ESTADUAL DE MARINGÁ

COMISSÃO CENTRAL DO VESTIBULAR UNIFICADO

Vestibular EAD 2017 - com a situação "Todos"

Emitido: 14/11/2017

Todos os Cursos

26	Qual o motivo que o levou a escolher o curso para o qual está se candidatando?	Total	Percentual
1	Horário mais compatível com outras atividades.	114	5,92
2	O curso prepara para uma profissão condizente com minhas	387	20,10
3	O curso prepara para uma profissão com perspectiva de boa	155	8,05
4	O curso prepara para uma profissão com bom mercado de	600	31,17
5	Outro.	8	0,42



Total de Casos Cadastrados:	1925	
Total de Casos Considerados:	1925	100,00